


GRAFICKÝ MANUÁL

Městské muzeum ve Rtyni v Podkrkonoší

LOGO


Základní verze



Městské muzeum
a informační centrum
Rtyně v Podkrkonoší

Logo vyobrazuje historicky zaměřenou expozici v podobě obrysu těžní věže se zakomponovanou zvonící.
Piktogram je pak doplněn o název muzea se zeleně vyznačeným řádkem, upozorňující na informační centrum.


Rozšířená verze



Městské muzeum a informační centrum
Rytyně v Podkrkonoší

Rozšířená verze je vhodná k aplikaci na místech, kde je potřeba zvýraznit název muzea.

Piktogram



Piktogram se může použít jako poznávací a doplňující znak muzea na různých materiálech.

Barvy loga



cmyk 100/0/100/30

RGB 0/120/50

hex #007632




cmyk 0/0/0/100


RGB 0/0/0

hex #000000

Černobílá varianta



**Městské muzeum
a informační centrum
Rtyně v Podkrkonoší**



**Městské muzeum a informační centrum
Rtyně v Podkrkonoší**

Inverzní varianta



**Městské muzeum
a informační centrum
Rtyně v Podkrkonoší**




**Městské muzeum a informační centrum
Rtyně v Podkrkonoší**

Ochranná zóna




Ochranná zóna spočívá přibližně v jedné třináctině výšky piktogramu a obepíná logo okolo. Do této zóny nesmí zasahovat žádný prvek který by narušoval čitelnost loga.

Zakázané varianty




Tvarové deformace



~~Městské muzeum
a informační centrum
Rtyně v Podkrkonoší~~

**Barevné transformace
dvoubarevné varianty**



Nedostatečný kontrast



~~Městské muzeum
a informační centrum
Rtyně v Podkrkonoší~~

Použití jiného písma

PÍSMO

Základní písmo

Aa Bb Cc Dd Ee Ff Gg Hh Ii Jj Kk Ll Mm Nn
Oo Pp Qq Rr Ss Tt Uu Vv Ww Xx Yy Zz

0 1 2 3 4 5 6 7 8 9
, . ! ? @ # %

Arial

Využije se všude tam, kde je potřeba rychlé interakce se čtenářem (např. nadpisy, popisky nebo titulky).

Doplňkové písmo

Aa Bb Cc Dd Ee Ff Gg Hh Ii Jj Kk Ll Mn Nn
Oo Pp Qq Rr Ss Tt Uu Vv Ww Xx Yy Zz

0 1 2 3 4 5 6 7 8 9

, . ! ? @ # %

Times New Roman

Toto písmo se aplikuje na texty, ve kterých je potřeba zvýšené koncentrace na obsah (např. doprovodné texty a články).

BARVY


Barvy



cmyk 100/0/100/30

RGB 0/120/50

hex #007632



cmyk 0/0/100/0

RGB 255/255/0


hex #FFFF00



cmyk 0/0/0/100

RGB 0/0/0

hex #000000



cmyk 0/0/0/0

RGB 255/255/255



hex #FFFFFF

Zelená a žlutá jsou primární barvy.

Černá a bílá jsou doplňující, protože vytváří potřebný kontrast k barvám primárním.

GRAFICKÉ PRVKY

Grafické prvky



Každý piktogram reprezentuje svojí expozici. Cep expozici selského povstání, zvonice expozici etnografie města a symbol horníků expozici hornictví. Přesto, že se na ně nevztahují žádná pravidla aplikace, tak by bylo vhodné, aby se předcházelo tvarovým deformacím.

PREZENTACE

Vizitka

Jan Novák

vedoucí

 +420 721 928 019

 novak@muzeumrtyne.cz



**Městské muzeum
a informační centrum
Rtyně v Podkrkonoší**

www.muzeumrtyne.cz

Hlavičkový papír

A rectangular box containing a yellow horizontal line at the top, followed by ten black horizontal lines for writing.



**Městské muzeum
a informační centrum
Rtyně v Podkrkonoší**